



INFORMACJE PRAKTYCZNE

 **Najbliższe sklepy i serwisy rowerowe:**

Brylant, Tuchów, ul. Mickiewicza 11, tel. 606 889 961

 **Najbliższa stacja kolejowa do miejsca startu:**

Tuchów (0,5 km)

Najbliższe trasy: 16. Po pogórz Ciężkowickim z widokiem na Dunajec, str. 67



Tuchów → Zalasowa → Wola Lubecka → Kowalowa → Ryglice → Bistuszowa → Tuchów

Suma podjazdów: 850 m
Przewyższenie: 207 m
Drogi przez las: 4,7 km

Drogi asfaltowe: 34,0 km
Drogi utwardzone i gruntowe: 0,2 km

Oznaczenie trasy w terenie:

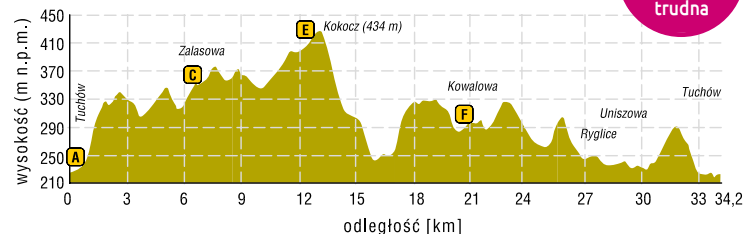
 5,5 km  1,5 km

 9,7 km  8,3 km

bez szlaków: 9,2 km

34,2 km

trudna



Wymagająca, ale bardzo widokowa trasa poprowadzona wśród malowniczych wzgórz Pogórze Ciężkowickiego. Startujemy w Tuchowie, jednym z najstarszych miast w regionie, malowniczo położonym w dolinie rzeki Białej. Stąd rozpoczynamy stromy podjazd. Takich przewyższeń na trasie będzie sporo. Pokonamy je w całości drogami asfaltowymi. Po drodze liczne punkty widokowe, w tym najśłynniejszy na całym pogórze – góra Kokoc (434 m n.p.m.). Rozpociera się z niej widok na pasma pogórze, Beskidy, Tatry, Kotlinę Sandomierską, a nawet Góry Świętokrzyskie. Południowa część trasy wiedzie przez Park Krajobrazowy Pasma Brzanki. Oprócz winnic atrakcjami będą zabytkowe budowle, m.in. okazały kompleks sanktuarium w Tuchowie oraz drewniany kościółek w Kowalowej.

Przebieg trasy:

0,0 Startujemy z dużego parkingu w Tuchowie, przy drodze wojewódzkiej nr 977, nieopodal sanktuarium.

A Tuchów, Sanktuarium NMP Tuchowskiej – monumentalny zespół klasztorny wzniesiono w stylu barokowym w XVII w. Miało to związek z rosnącym ruchem pielgrzymkowym. Pierwszy kościół w tym miejscu istniał już w XI w. Obecna świątynia z barokowym i późnobarokowym wyposażeniem wnętrza skrywa XVIII-wieczny ołtarz główny z cudownym obrazem Matki Bożej Tuchowskiej.




Winnica Rodziny Steców

Przed nami wymagający podjazd na wzgórze z krzyżem i cmentarzem wojennym.

B Winnica Rodziny Steców

To jedna z największych plantacji winorośli w Małopolsce. Położona jest w Tuchowie koło Tarnowa. Początki winnicy sięgają 2007 roku. Obecnie zajmuje ona areal 8 ha, a w planach są kolejne 2 ha. Winnica ulokowana jest na wyniosłym, dość stromym południowo-zachodnim zboczu, na wysokości około 300–330 m n.p.m. W nasadzeniach dominują takie odmiany jak: *seyal blanc*, *bianca*, *aurora*, *hibernal*, *jutrzenka*, *johanner*, *solaris*, i *muszkata odeski* na wina białe



Tuchów, Sanktuarium NMP Tuchowskiej

0 500 1000 m
skala 1:65 000

oraz *regent*, *rondo*, *marechal foch*, *leon millot*, *cabernet cortis* i *bolero* na wina czerwone. Wyrób wina odbywa się na miejscu, w winnicy. Wina trafiają przede wszystkim do gastronomii – restauracji, hoteli, winebarów – a także do specjalistycznych sklepów winiarskich. Gospodarze zapraszają do zwiedzania winnicy i na degustację po wcześniejszym kontakcie telefonicznym.

Kontakt: Winnica Rodziny Steców
Wotowa 60, 33-170 Tuchów
tel. 602 725 783,
www.winnicarodzinystecow.pl,
rstec@wsn.pl

6,6 C Zalasowa, kościół pw. św. Jana – neoromańską murowaną świątynię wzniesiono w latach 1844–1848. Jednonawowa budowla skrywa późnorenansansowy bogato zdobiony ołtarz główny z początku XVII w.

10,4 Możliwość odbicia do winnicy w Woli Lubeckiej.



Winnica Piwnice Antoniego

D Winnica Piwnice Antoniego

Ta niewielka winnica znajduje się w miejscowości Wola Lubecka koło Ryglic. Bezpośrednio nad nią wznosi się wyniosła góra Kokoc (434 m n.p.m.). Za rok powstania winnicy można przyjąć 2005 – obecnie zajmuje ona ponad 30 arów i liczy około 1200 krzewów winorośli. Uprawia się tu dość urozmaicony wybór szczepów. Są to głównie białe odmiany: *seval blanc*, *solaris*, *johanniter*, *muszkat*, *aurora*, *bianca* oraz *jutrzenka*. Wśród odmian czerwonych dominuje stary francuski *mieszanie cascade*, wykorzystywany głównie na wina różowe. Inne uprawiane tu czerwone szczepy, to: *regent*, *rondo*, *cabernet cortis* i *monarch*. Obok winnicy mieści się niewielka sala degustacyjna na 30 osób. W gospodarstwie znajdują się także sad owocowy, plantacja borówek oraz pasieka.

Kontakt: Winnica Piwnice Antoniego
Wola Lubecka 15, 33-162 Wola Lubecka
tel. 608 017 274,
www.piwniceantoniego.eu
antonimarcinek@wp.pl

13,1 E Kokoc (434 m n.p.m.) – jeden z lepszych punktów widokowych na Pogórze Ciężkowickim; dogodne miejsce wypoczynkowe z wiatą. Na górę prowadzi stromy podjazd, a następnie ostry, około trzykilometrowy, zjazd.



Punkt obserwacyjny na górze Kokoc

20,6 F Kowalowa, kościół pw. Niepokalanego Serca NMP – drewniana, jednonawowa świątynia o konstrukcji zrębowej, wybudowana w XVII w. w Ryglicach. Po II wojnie światowej przeniesiona na obecne miejsce; gruntownie odnowiona.



Kowalowa, kościół pw. Niepokalanego Serca NMP



Pałac w Ryglicach, obecnie szkoła

27,1 G Ryglice, w prawo odbicie do barokowego zespołu pałacowo-parkowego (około 500 m w jedną stronę) i zabytkowego spichlerza. Obecnie pałac pełni funkcję szkoły.

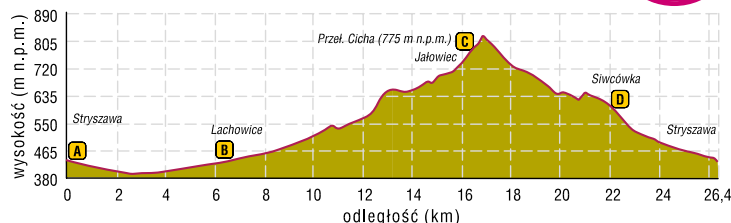
Stryszawa → DW nr 946 → Lachowice → Przełęcz Cicha (775 m n.p.m.) → Stryszawa

Suma podjazdów: 875m
Przewyższenie: 440 m
Drogi przez las: 10,5 km

Drogi asfaltowe: 19,9 km
Drogi utwardzone i gruntowe: 5,5 km

Oznaczenie trasy w terenie:
🚶 25,1 km 🚲 6,7 km
bez szlaków: 1,3 km

26,4 km
trudna



Wycieczkę proponujemy zacząć w Stryszawie, malowniczej miejscowości letniskowej położonej niedaleko Suchoj Beskidzkiej. Trasa wiedzie głównie asfaltowymi i szutrowymi. Na trasie czeka nas wymagający podjazd na Przełęcz Cichą (775 m n.p.m.) rozdzielającą Pasma Jałowieckie od Pasma Solnisk w Beskidzie Żywieckim. Po drodze zobaczymy m.in. drewniany kościół w Lachowicach, klasztor na Siwcówce, stanowiący niegdyś miejsce wakacyjnego wypoczynku ówczesnego Prymasa Polski, Kardynała Stefana Wyszyńskiego, a także beskidzkie centrum zabawkarstwa ludowego w Stryszawie.

Przebieg trasy:

0,0 Stryszawa, ruszamy z parkingu przy kościele.

A Stryszawa, Beskidzkie Centrum Zabawki Drewnianej – organizowane są tu zajęcia grupowe zapoznające uczestników z produkcją drewnianych zabawek ludowych, wytwarzanych w Stryszawie od I połowy XIX w. Odbywają się tam również inne warsztaty z zakresu edukacji folklorystycznej.

6,6 B Lachowice, kościół pw. św. św. Piotra i Pawła – jeden z cenniejszych



Kościół w Lachowicach



Stryszawa, Beskidzkie Centrum Zabawki Drewnianej

szych przykładów drewnianej architektury sakralnej w Małopolsce nawiązującej do późnego średniowiecza, posiadającej równocześnie elementy baroku. Wybudowany w 1789 r. Jednonawowa budowla, kryta gontem i otoczona sobotami, skrywa XIX-wieczne polichromie.

12,1 Przed nami kilkukilometrowy podjazd.

15,4 Pętla autobusowa, a po przeciwnej stronie wiaty przystankowa. Za nią odchodzi wąska droga asfaltowa, w którą skręcamy.